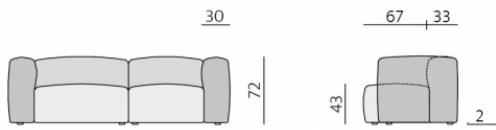
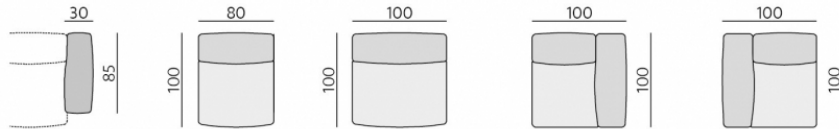


Základní rozměry:



Elementy:



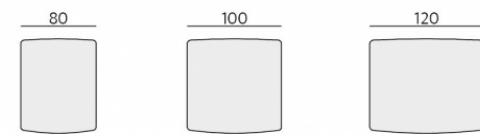
01P – područka P
01L – područka L

080 – element 80

100 – element 100

012RP – roh P

012RL – roh L



80T – taburet 80

100T – taburet 100

120T – taburet 120

Kostra:

Tvrdé dřevo, OSB, DTD

Pěrování:

Opěrák - elastické popruhy
sedák - lamely

Čalounění:

sedák - studená pěna,
celopěnové provedení sedáku
opěrák - studená pěna

Provedení:

sedák a opěrák - pevný,
moderní design